



SIGAA

Módulo Portal Discente

Realizar matrícula on-line em disciplinas livres

A qual grupo se destina este manual ?

R – Alunos

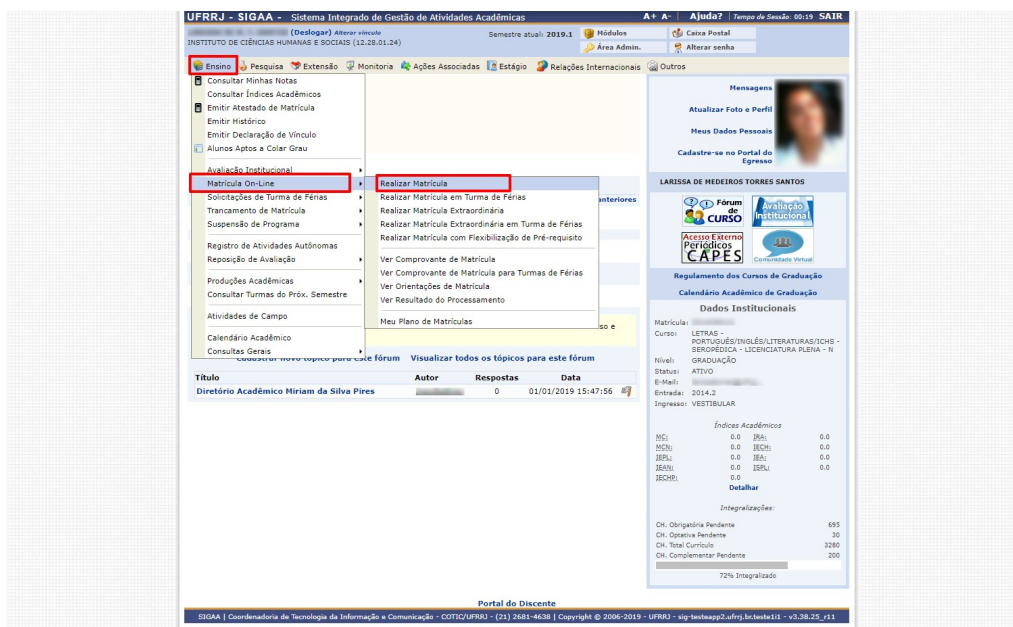
Há algum procedimento anterior, por parte do grupo ao qual se destina este manual, que deva ser feito antes de realizar as ações explicadas neste manual ?

R- Nenhum procedimento se faz necessário

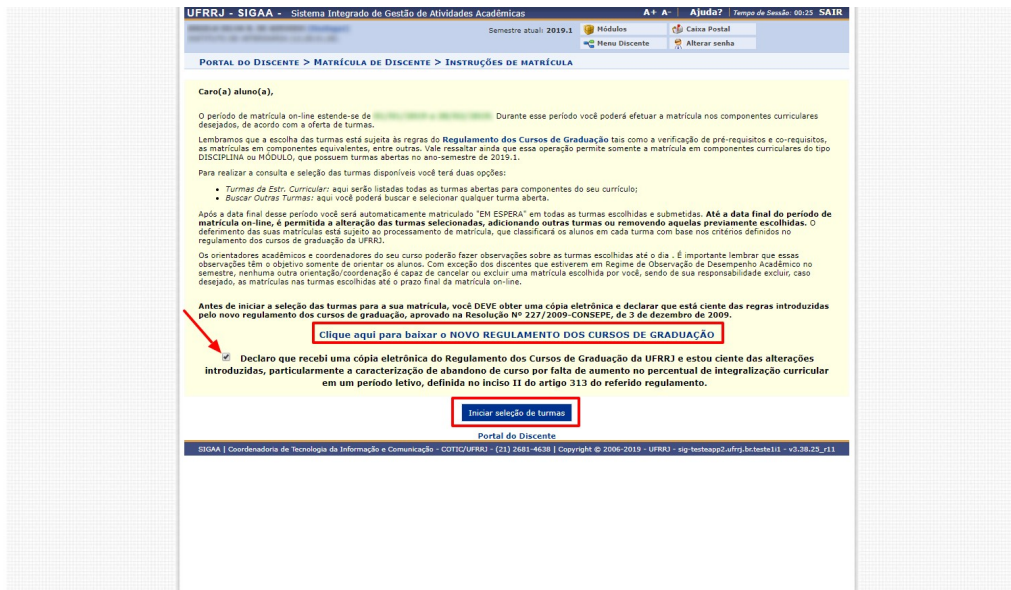
1- Acesse o Módulo Portal do Discente, como mostrado na imagem abaixo:



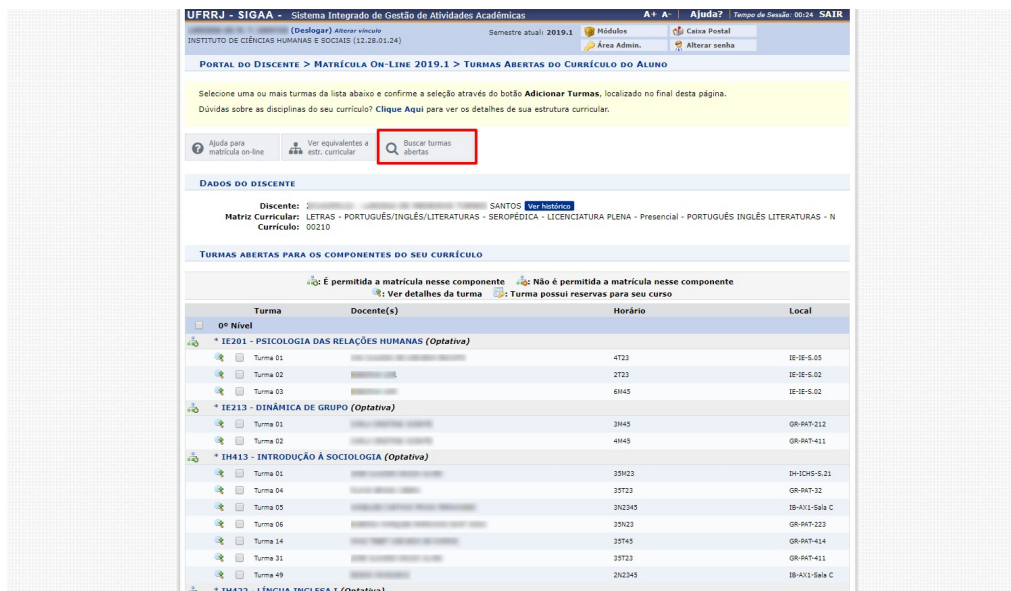
2- Dentro do Portal do Discente acesse: Ensino >>> Matrícula On-line >>> Realizar Matrícula.



3- Na tela seguinte, clique na área destacada na imagem abaixo para realizar o download do regulamento dos cursos de graduação e declare a concordância com o mesmo. Após, clique no botão “Iniciar seleção de turmas”.



4- Na tela seguinte, Clique na opção “Buscar turmas abertas”.



5- Selecione as turmas desejadas utilizando os filtros disponíveis e clique no botão “Buscar”. No exemplo abaixo realizamos a busca utilizando o filtro “Unidade Responsável”.

UFRRJ - SIGAA - Sistema Integrado de Gestão de Atividades Acadêmicas

INSTITUTO DE CIÊNCIAS HUMANAS E SOCIAIS (12.08.01.24)

Semestre atual: 2019.1

PORTAL DO DISCENTE > MATRÍCULA ON-LINE 2019.1 > OUTRAS TURMAS ABERTAS

Utilize o formulário abaixo para buscar por turmas abertas. Da lista de Resultados da Busca, selecione uma ou mais turmas da lista abaixo e confirme a seleção através do botão **Adicionar Turmas**, localizado no final desta página.

Ajuda para matrícula on-line | Ver as turmas de est. curricular | Ver equivalentes a est. curricular

DADOS DO DISCENTE

Discente: **SANTOS** [Ver histórico](#)

Matriz Curricular: LETRAS - PORTUGUÊS/INGLÊS/LITERATURAS - SEROPÉDICA - LICENCIATURA PLENA - Presencial - PORTUGUÊS INGLÊS LITERATURAS - N
Currículo: 00210

BUSCAR TURMAS ABERTAS

Código do Componente:

Nome do Componente:

Horário:

Nome do Docente:

Unidade Responsável: DEPARTAMENTO DE BIOLOGIA ANIMAL - SEROPÉDICA

Buscar

TURMAS ABERTAS ENCONTRADAS

Nenhuma turma aberta foi encontrada para os parâmetros informados

SIGAA | Coordenadoria de Tecnologia da Informação e Comunicação - COTIC/UFRRJ - (21) 2681-4630 | Copyright © 2006-2019 - UFRRJ - sig-testapp2.ufrrj.br/texto16 - v3.38.25_r41

6- Será mostrada uma lista de turmas abertas referentes a disciplinas de livre escolha. Selecione as quais deseja se matricular (as mesmas ficarão destacadas em cor verde).

BUSCAR TURMAS ABERTAS

Código do Componente:

Nome do Componente:

Horário:

Nome do Docente:

Unidade Responsável: DEPARTAMENTO DE BIOLOGIA ANIMAL - SEROPÉDICA

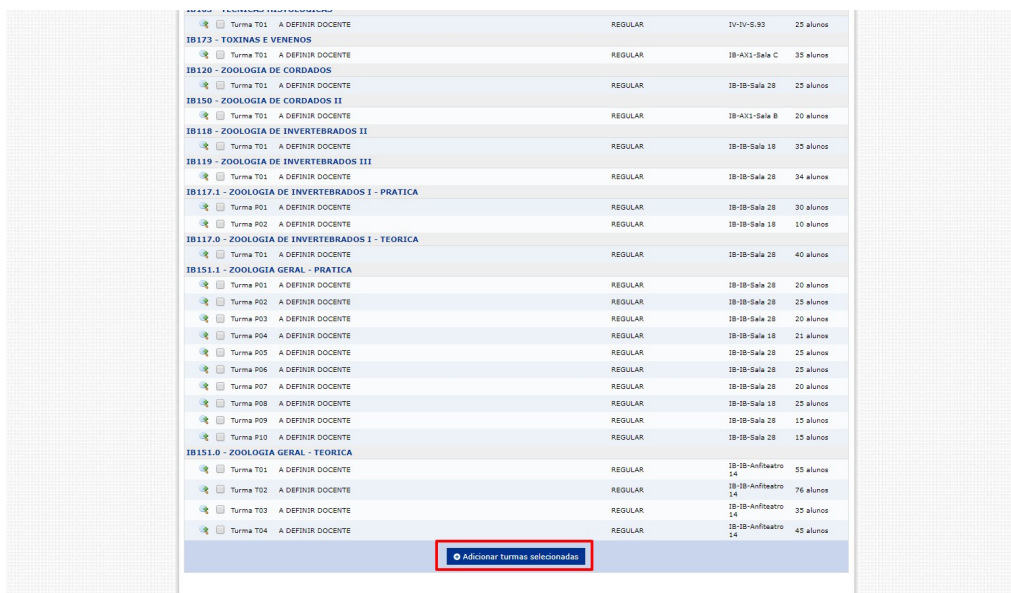
Buscar

TURMAS ABERTAS ENCONTRADAS

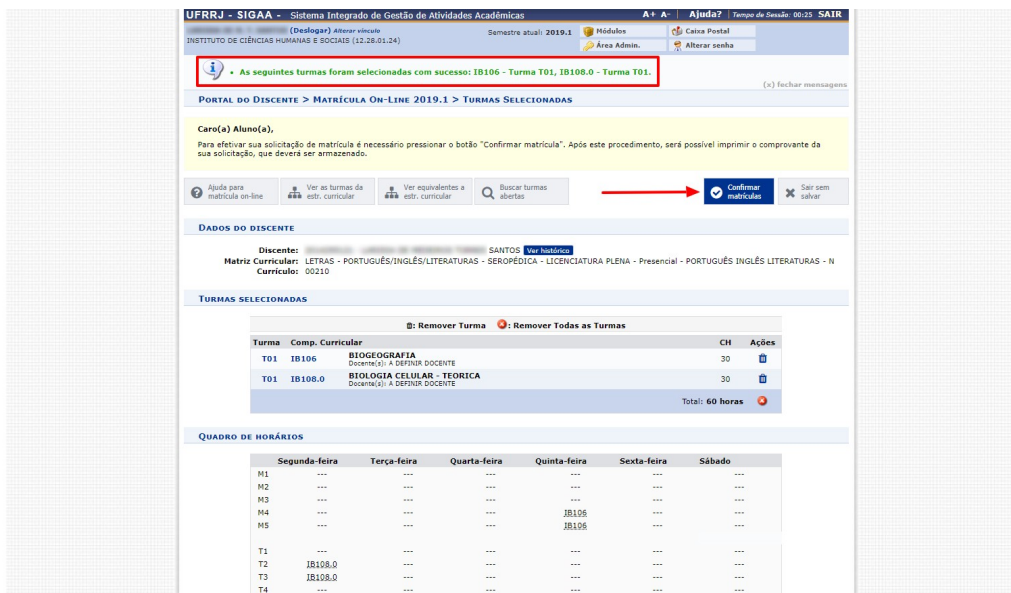
[Ver detalhes da turma](#) Possui vagas reservadas para seu curso Não é permitida a matrícula do discente na turma

Turma	Docente(s)	Tipo	Horário	Local	Capacidade
IB169 - ANIMAIS PECONHENTOS					
<input type="checkbox"/> Turma T01	A DEFINIR DOCENTE	REGULAR		IB-IB-Sala 28	21 alunos
<input checked="" type="checkbox"/> Turma T01	A DEFINIR DOCENTE	REGULAR		IB-IB-Sala 18	30 alunos
IB186 - BIOGEOGRAFIA					
IB183.1 - BIOLOGIA CELULAR E MOLECULAR - PRÁTICA					
<input type="checkbox"/> Turma P01	A DEFINIR DOCENTE	REGULAR		IB-AX2-Sala10	20 alunos
<input type="checkbox"/> Turma P02	A DEFINIR DOCENTE	REGULAR		IB-AX2-Sala10	20 alunos
<input type="checkbox"/> Turma P03	A DEFINIR DOCENTE	REGULAR		IB-AX2-Sala10	20 alunos
IB183.0 - BIOLOGIA CELULAR E MOLECULAR - TEORICA					
<input type="checkbox"/> Turma T01	A DEFINIR DOCENTE	REGULAR		IB-AX1-Sala A	60 alunos
IB108.1 - BIOLOGIA CELULAR - PRÁTICA					
<input type="checkbox"/> Turma P01	A DEFINIR DOCENTE	REGULAR		IB-AX2-Sala10	17 alunos
<input type="checkbox"/> Turma P02	A DEFINIR DOCENTE	REGULAR		IB-AX2-Sala10	18 alunos
<input checked="" type="checkbox"/> Turma T01	A DEFINIR DOCENTE	REGULAR		IB-AX2-Sala 21	35 alunos
IB176 - BIOLOGIA E ECOLOGIA DO PARASITISMO					
<input type="checkbox"/> Turma T01	A DEFINIR DOCENTE	REGULAR		IB-AX2-Sala 21	20 alunos
IB161.1 - BIOLOGIA HUMANA - PRÁTICA					
<input type="checkbox"/> Turma P03	A DEFINIR DOCENTE	REGULAR		IB-AX2-Sala 21	25 alunos
<input type="checkbox"/> Turma P04	A DEFINIR DOCENTE	REGULAR		IB-AX2-Sala 21	25 alunos
<input type="checkbox"/> Turma P05	A DEFINIR DOCENTE	REGULAR		IB-AX2-Sala 21	35 alunos
IB161.0 - BIOLOGIA HUMANA - TEORICA					
<input type="checkbox"/> Turma T02	A DEFINIR DOCENTE	REGULAR		IB-AX1-Sala F	50 alunos
<input type="checkbox"/> Turma T03	A DEFINIR DOCENTE	REGULAR		IB-AX2-Sala 21	35 alunos
IB160 - BIOLOGIA MARINHA					

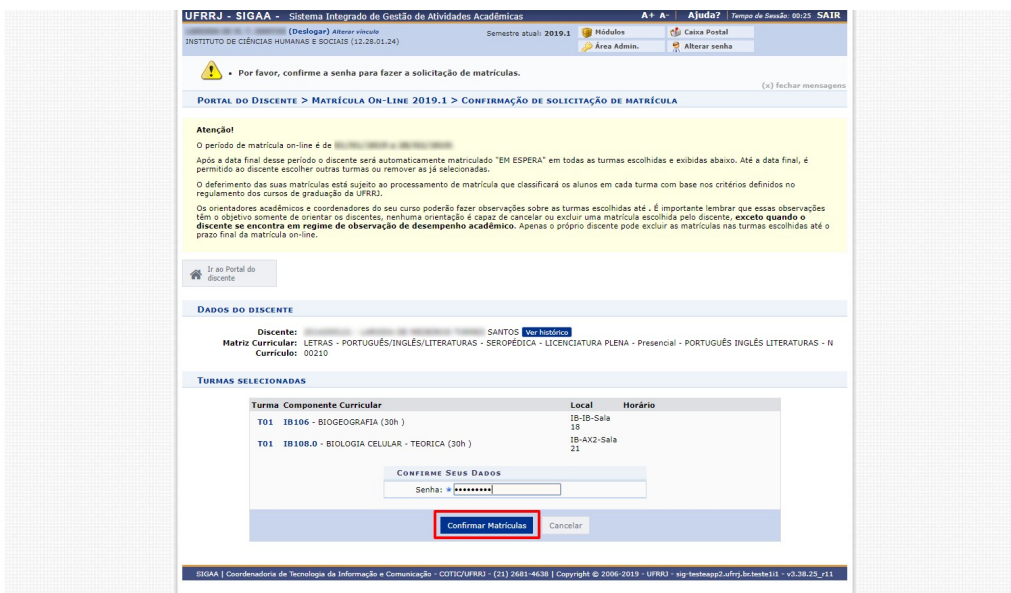
7- Após selecionar as turmas referentes as disciplinas, clique no botão “Adicionar turmas selecionadas”.



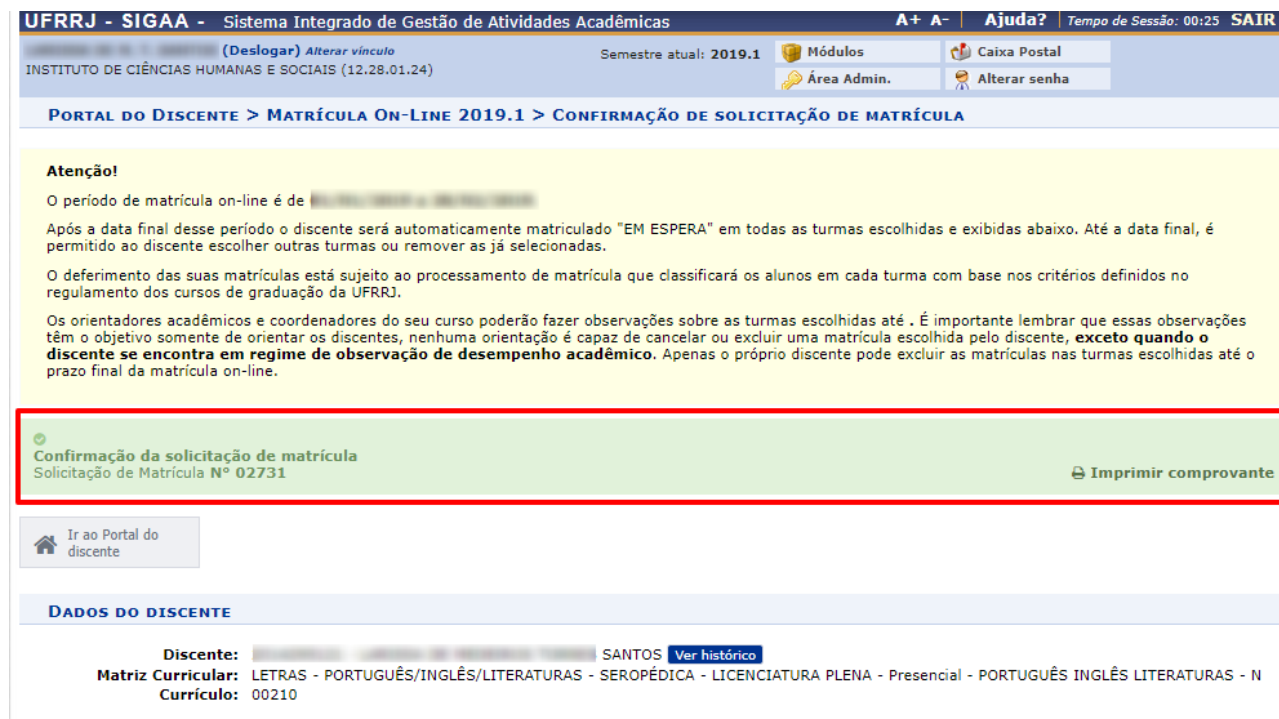
8- No alto da tela será exibida uma mensagem que as turmas foram adicionadas com sucesso. Neste momento você precisará confirmar a matrícula nessas turmas clicando no botão “Confirmar matrículas”, conforme indicado pela seta na imagem abaixo:



9- Na próxima tela, confira se os dados estão corretos e confirme em definitivo sua matrícula, inserindo sua senha e clicando no botão “Confirmar Matrículas”.



10- Pronto! Sua matrícula foi realizada com sucesso.



11- Fim do Tutorial

Equipe Ajuda SIG – COTIC

ajudasig@ufrj.br